

Téma : Predmety a ich vlastnosti (8.2. - 12.2.2021)

Pozorne si prezri obrázky a opíš predmety , ich vlastnosti a pokús sa určiť z akého sú materiálu. Rodičia ti určite pomôžu.





PAPIER



KOV





SKLO









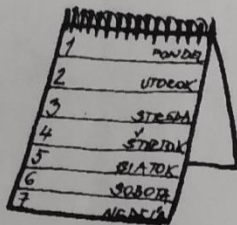


TEXTIL



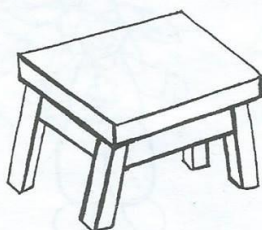
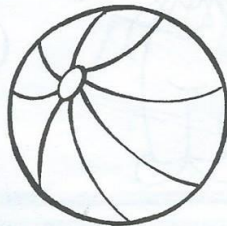
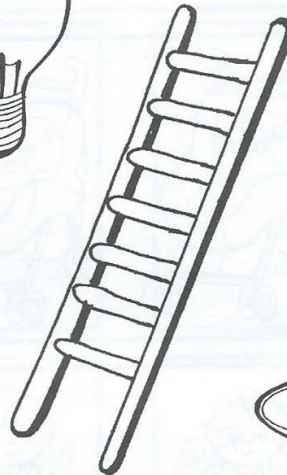
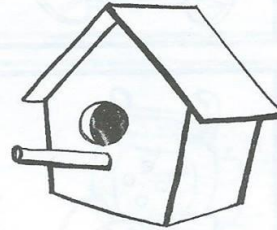

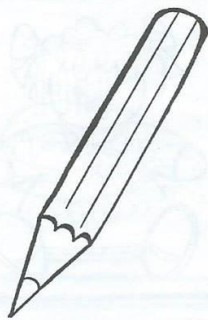
MATERIÁLY A ICH VLASTNOSTI

Dieťa opisuje predmety vyrobené z rôznych materiálov.



Pomenuj obrázky. Vieš z čoho sú vyrobené? Modrou pastelkou spoj predmety zo skla s obrázkom skla. Červenou pastelkou spoj predmety z papiera s obrázkom papiera. Zelenou pastelkou spoj predmety vyrobené z dreva s obrázkom dreva.

Stromček drevo má,
vraj nám z neho dá.
Na búdku a na rebrík,
na pastelku na stolík.



Predmety z dreva

Vieš, čo všetko sa vyrába z dreva? Ak áno, všetky drevené predmety daj do krúžku. Vyfarbi si obrázok.

Postav také domčky, aké postavili prasiatka v rozprávke

https://4.bp.blogspot.com/-EHAFQMJMxew/U5t_u-wdvil/AAAAAAAAQDk/CzgrkHapBKI/s1600/os+3+porquinhos+9.jpg<https://www.promaminky.cz/uplo>

<https://www.promaminky.cz/uploads/photos/howto/pohadka-tri-prasatka-4234/large/20292895-1790310587651698-3560244824696802282-n-wd-pt-72659.jpeg>

<https://www.youtube.com/watch?v=eU53tixlqWk>